

Июль 2023 года

# Основные слайды по эпидемиологии

## Глобальные оценки, включая взрослых и детей | 2022

<b>Число людей, живущих с ВИЧ</b>	<b>39,0 млн</b> [33,1–45,7 млн]
<b>Число новых ВИЧ-инфекций</b>	<b>1,3 млн</b> [1,0–1,7 млн]
<b>Число смертей вследствие СПИДа</b>	<b>630 000</b> [480 000–880 000]

## Примерно 3600 новых ВИЧ-инфекций в день (среди детей и взрослых) | 2022

- Примерно 50% в Африке к югу от Сахары
- Примерно 360 среди детей до 15 лет
- Примерно 3200 среди взрослых старше 15 лет; из них:
  - почти 46% среди женщин
  - примерно 30% среди молодых людей (в возрасте от 15 до 24 лет)
  - примерно 18% среди молодых женщин (в возрасте от 15 до 24 лет)

## Оценочное число детей (младше 15 лет) | 2022

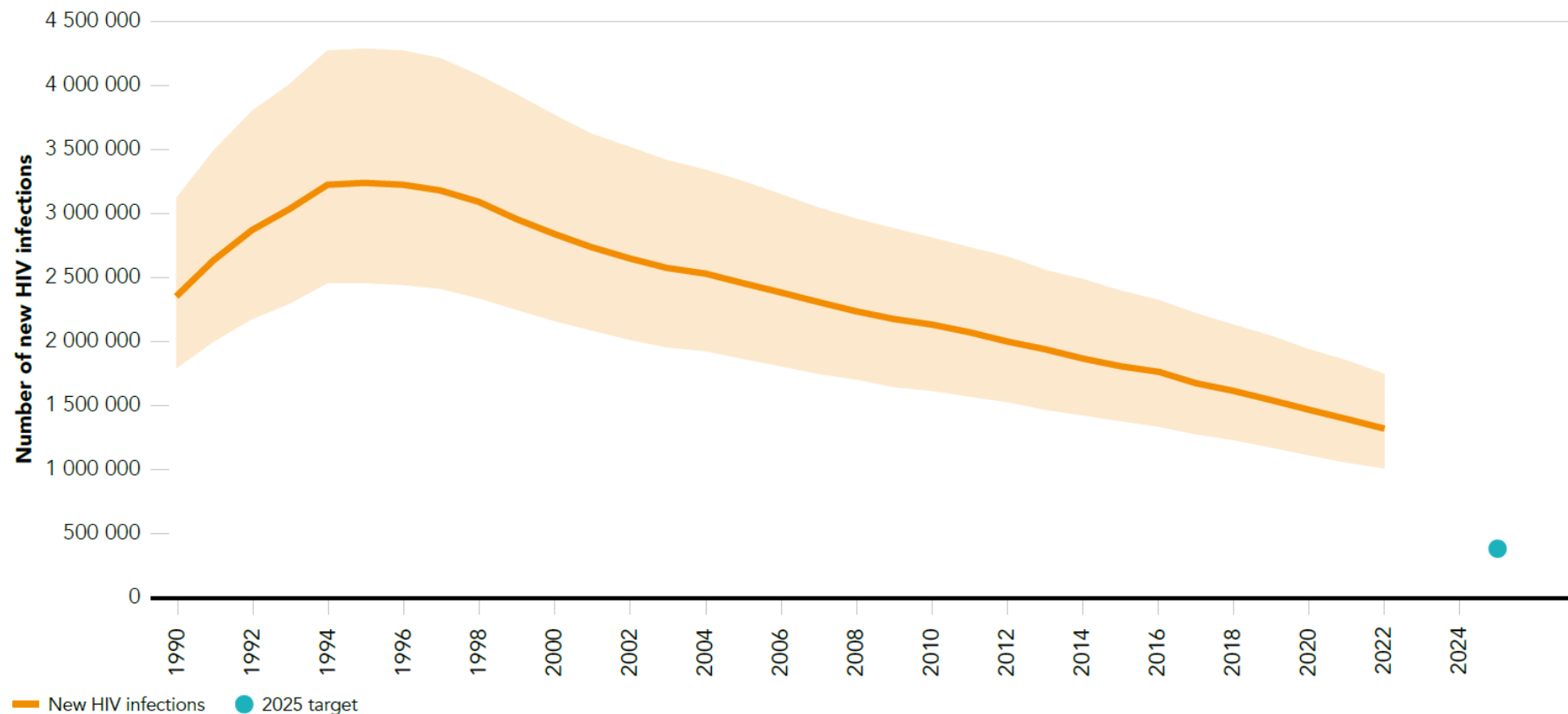
<b>Число детей живущих с ВИЧ</b>	<b>1,5 млн</b>	[1,2–2,1 млн]
<b>Число новых ВИЧ-инфекций</b>	<b>130 000</b>	[90 000–210 000]
<b>Число смертей вследствие СПИДа</b>	<b>84 000</b>	[56 000–120 000]

# Региональная статистика и особенности ВИЧ и СПИДа | 2022

	Число взрослых и детей, живущих с ВИЧ	Число новых ВИЧ-инфекций, включая взрослых и детей	Число смертей вследствие СПИДа, включая взрослых и детей
<b>Восточная и Южная Африка</b>	20,8 млн [17,4–24,5 млн]	500 000 [370 000–670 000]	260 000 [200 000–370 000]
<b>Западная и Центральная Африка</b>	4,8 млн [4,2–5,5 млн]	160 000 [110 000–250 000]	120 000 [96 000–160 000]
<b>Ближний Восток и Северная Африка</b>	190 000 [160 000–220 000]	17 000 [13 000–23 000]	5300 [4000–7100]
<b>Азия и Азиатско-Тихоокеанский регион</b>	6,5 млн [5,3–7,8 млн]	300 000 [220 000–400 000]	150 000 [110 000–220 000]
<b>Латинская Америка</b>	2,2 млн [2,0–2,5 млн]	110 000 [94 000–130 000]	27 000 [21 000–35 000]
<b>Карибский регион</b>	330 000 [290 000–380 000]	16 000 [11 000–21 000]	5600 [4100–7500]
<b>Восточная Европа и Центральная Азия</b>	2,0 млн [1,8–2,1 млн]	160 000 [140 000–180 000]	48 000 [38 000–58 000]
<b>Западная и Центральная Европа и Северная Америка</b>	2,3 млн [1,9–2,6 млн]	58 000 [46 000–69 000]	13 000 [9300–17 000]
<b>ВСЕГО</b>	<b>39,0 млн</b> [33,1–45,7 млн]	<b>1,3 млн</b> [1,0–1,7 млн]	<b>630 000</b> [480 000–880 000]

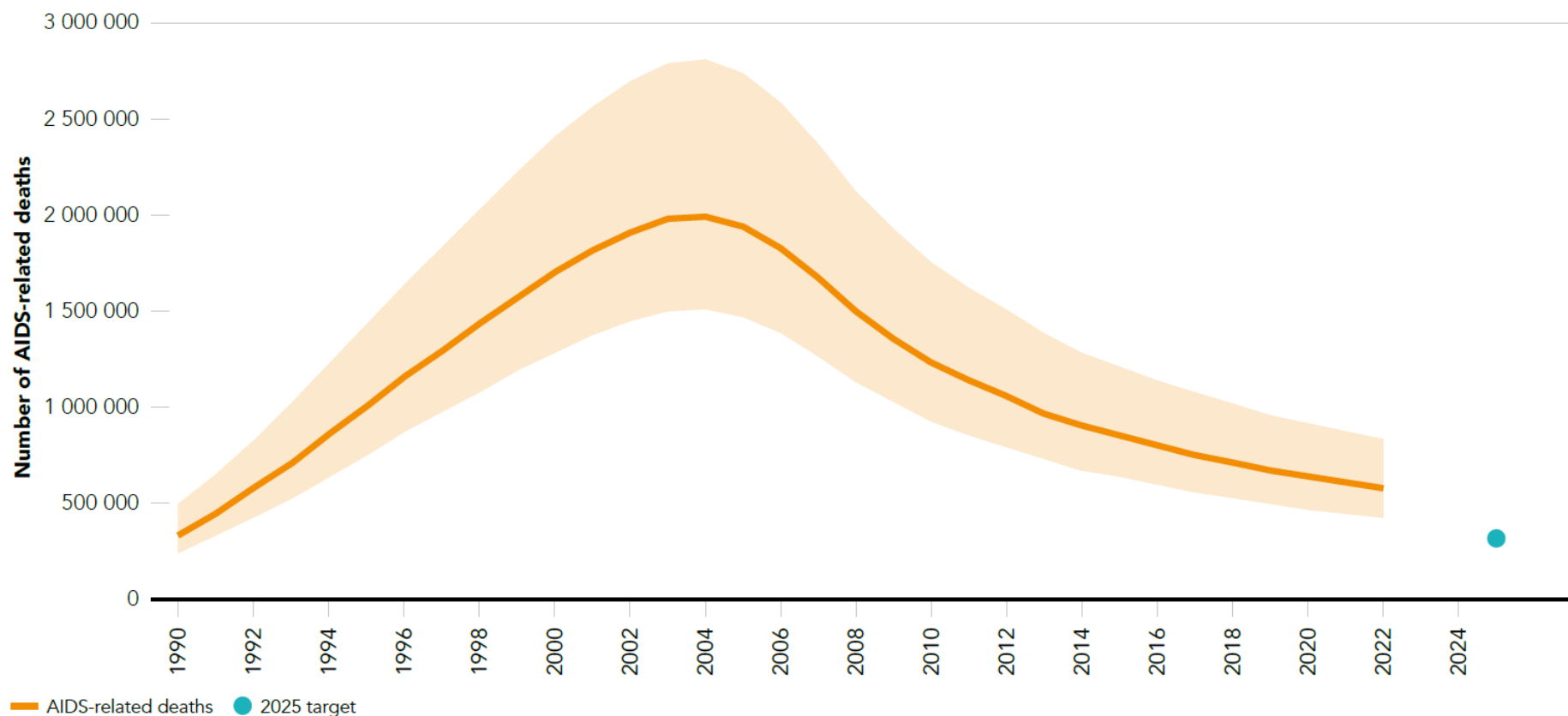
Оценочные диапазоны в таблице показывают границы, в пределах которых находятся фактические цифры; получены на основе наиболее точных имеющихся данных.

**Figure 12.1** Number of new HIV infections, global, 1990–2022, and 2025 target



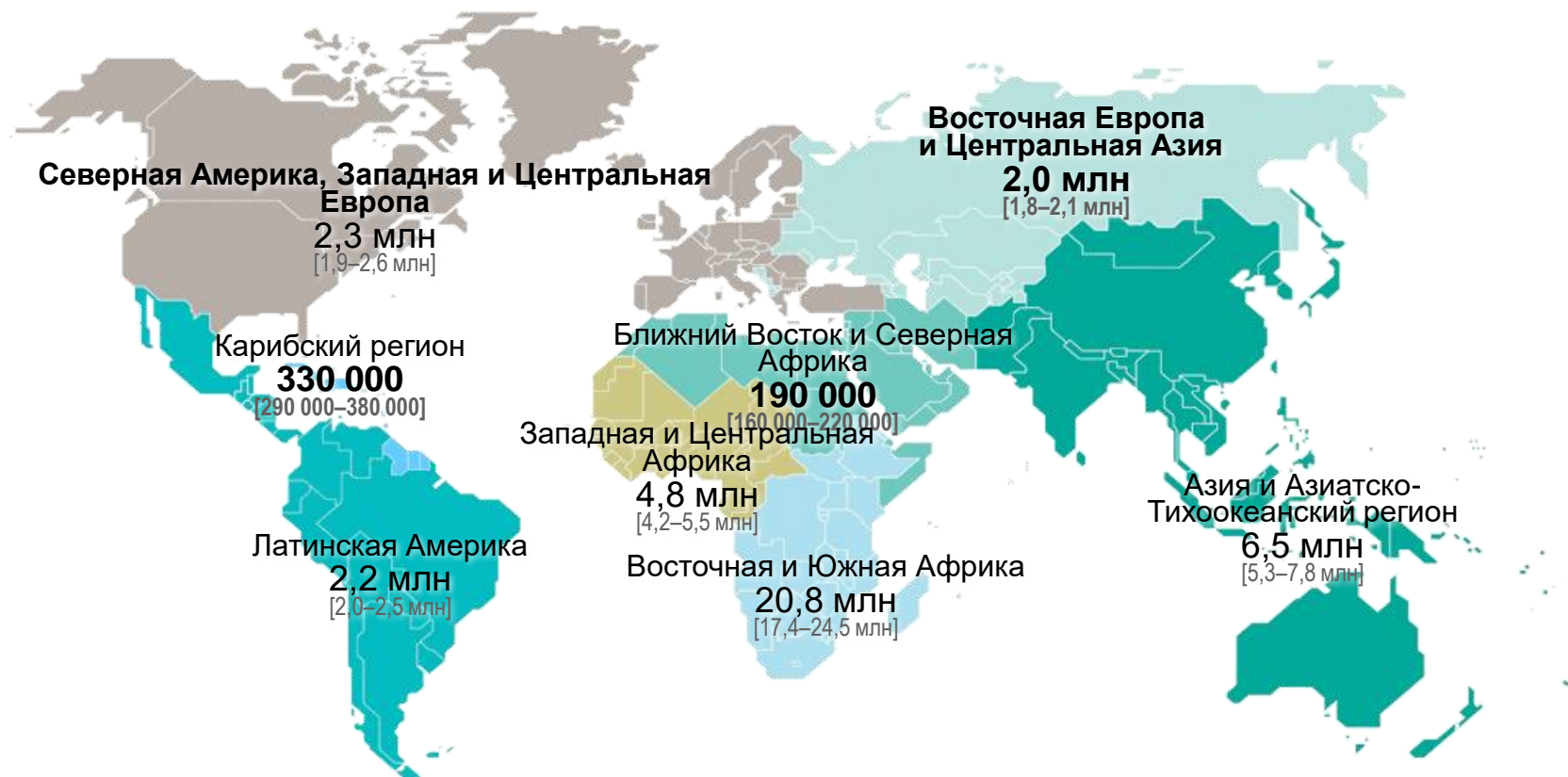
Source: UNAIDS epidemiological estimates, 2023 (<https://aidsinfo.unaids.org/>).

**Figure 12.2** Number of AIDS-related deaths, global, 1990–2022, and 2025 target



Source: UNAIDS epidemiological estimates, 2023 (<https://aidsinfo.unaids.org/>).

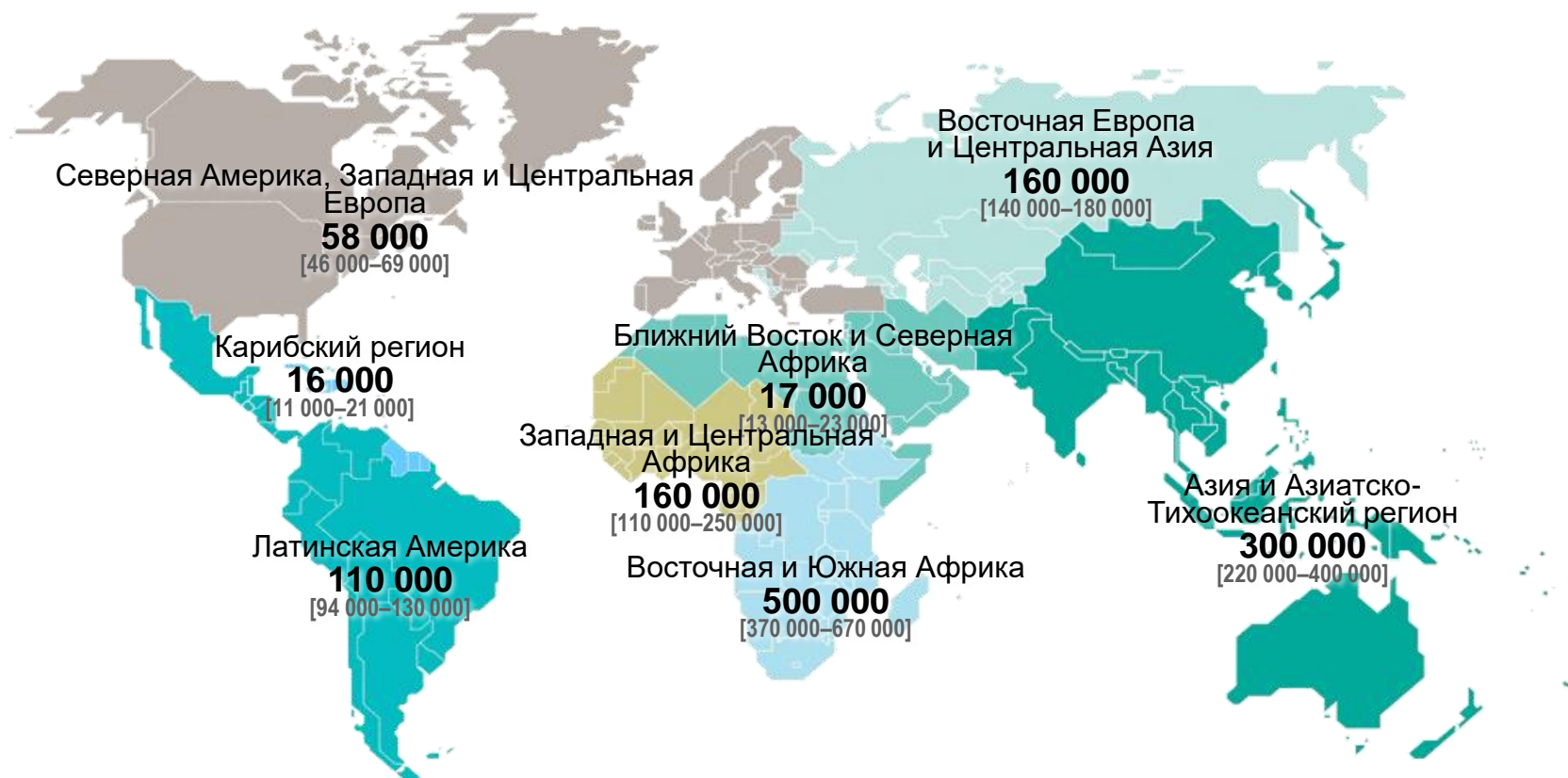
# Оценочное число взрослых и детей, живущих с ВИЧ | 2022



**Всего: 39,0 млн [33,1–45,7 млн]**

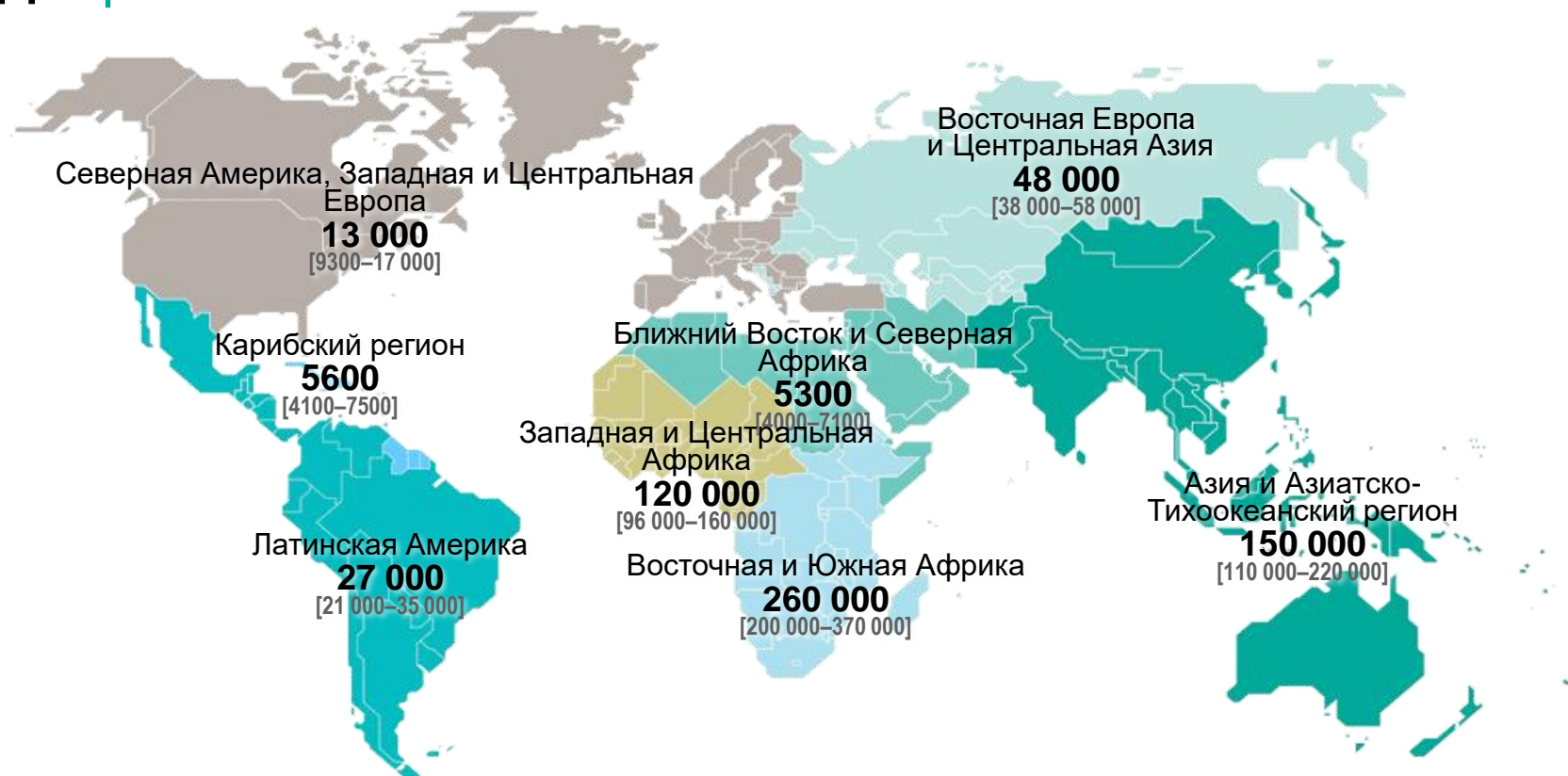


# Оценочное число новых ВИЧ-инфекций среди взрослых и детей 2022



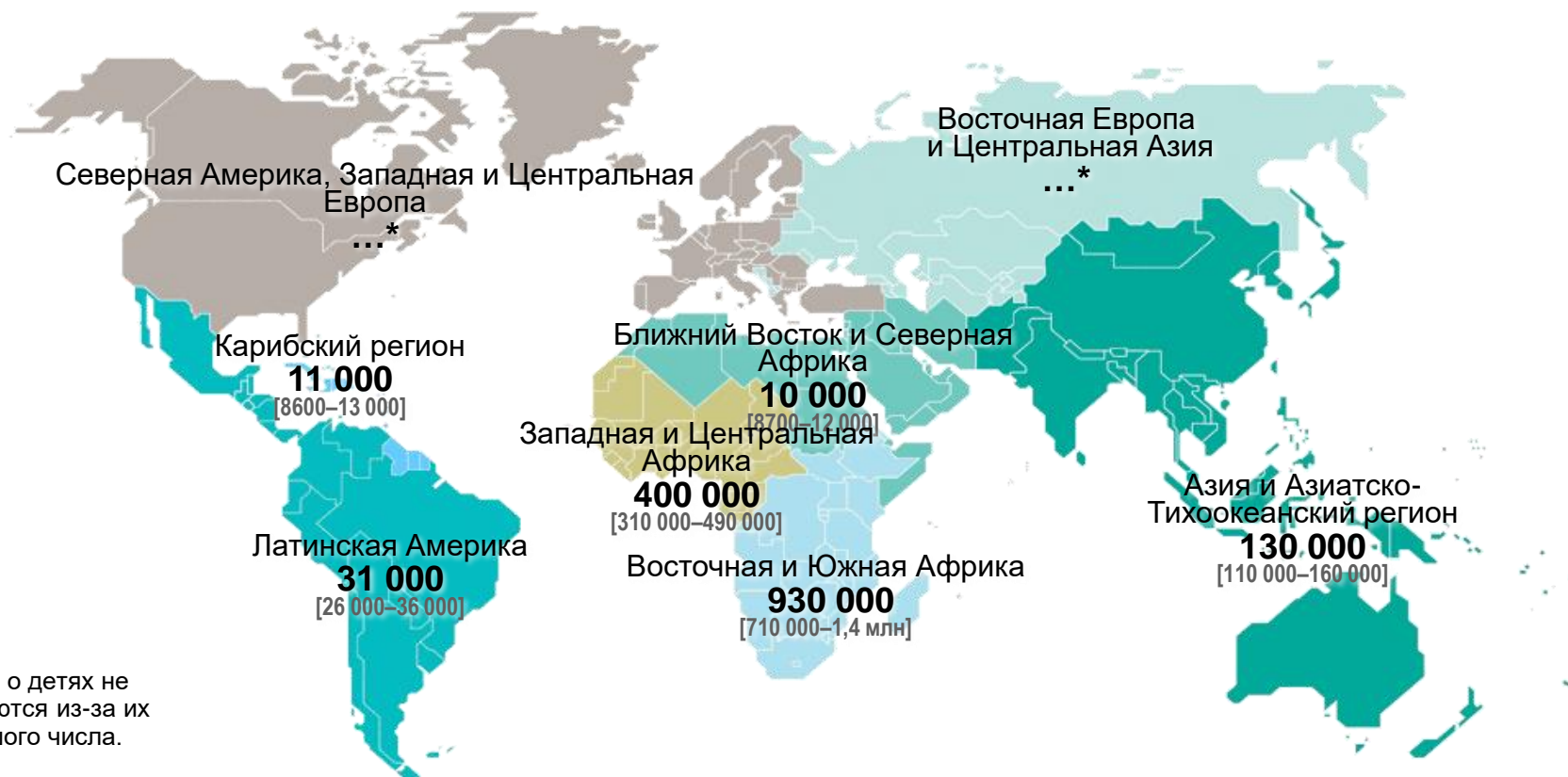
**Всего: 1,3 млн [1,0–1,7 млн]**

# Оценочное число смертей среди взрослых и детей вследствие СПИДа | 2022



**Всего: 630 000** [480 000–880 000]

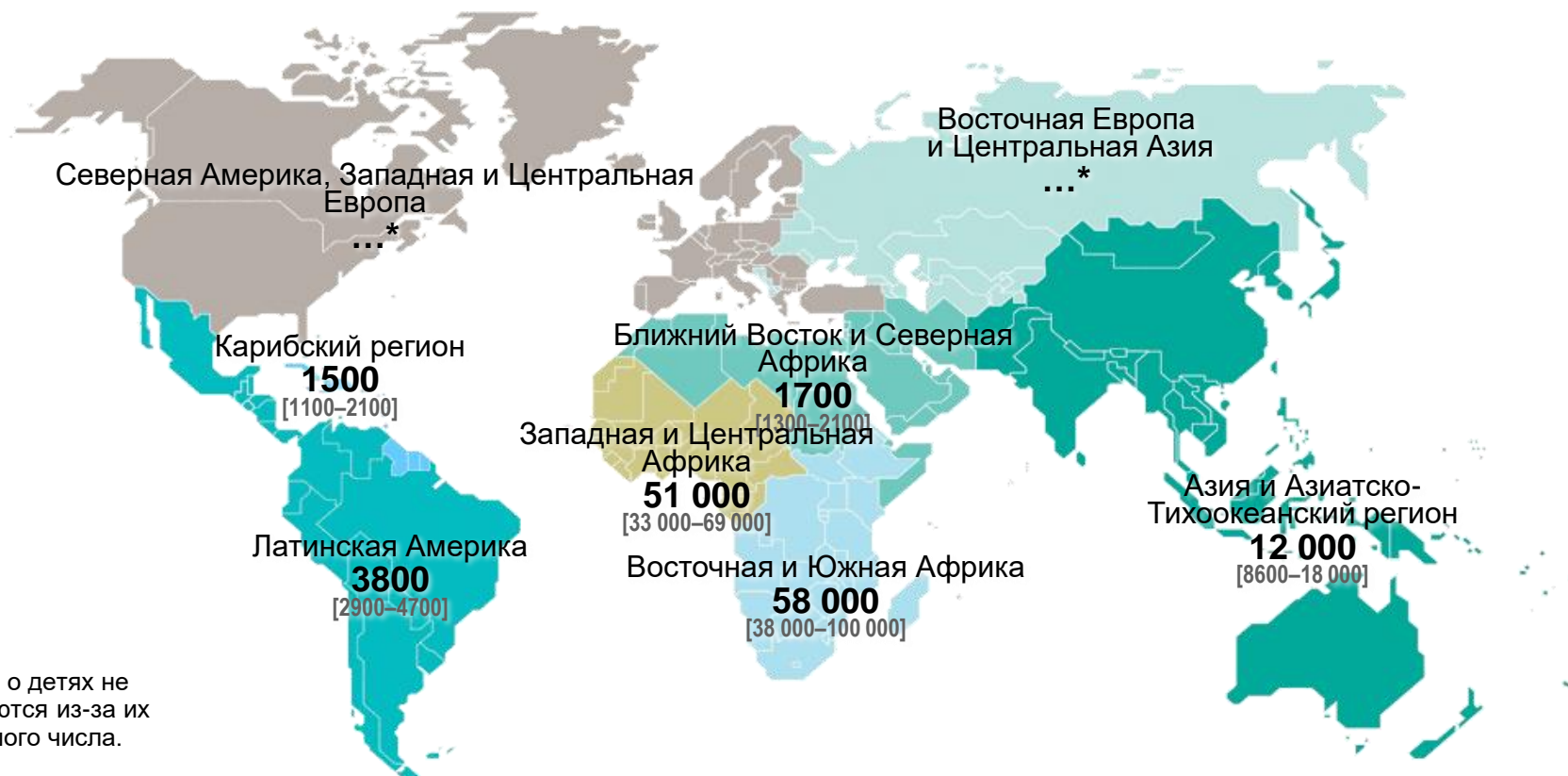
# Оценочное число детей (младше 15 лет), живущих с ВИЧ | 2022



\*Данные о детях не публикуются из-за их небольшого числа.

Всего: 1,5 млн [1,2–2,1 млн]

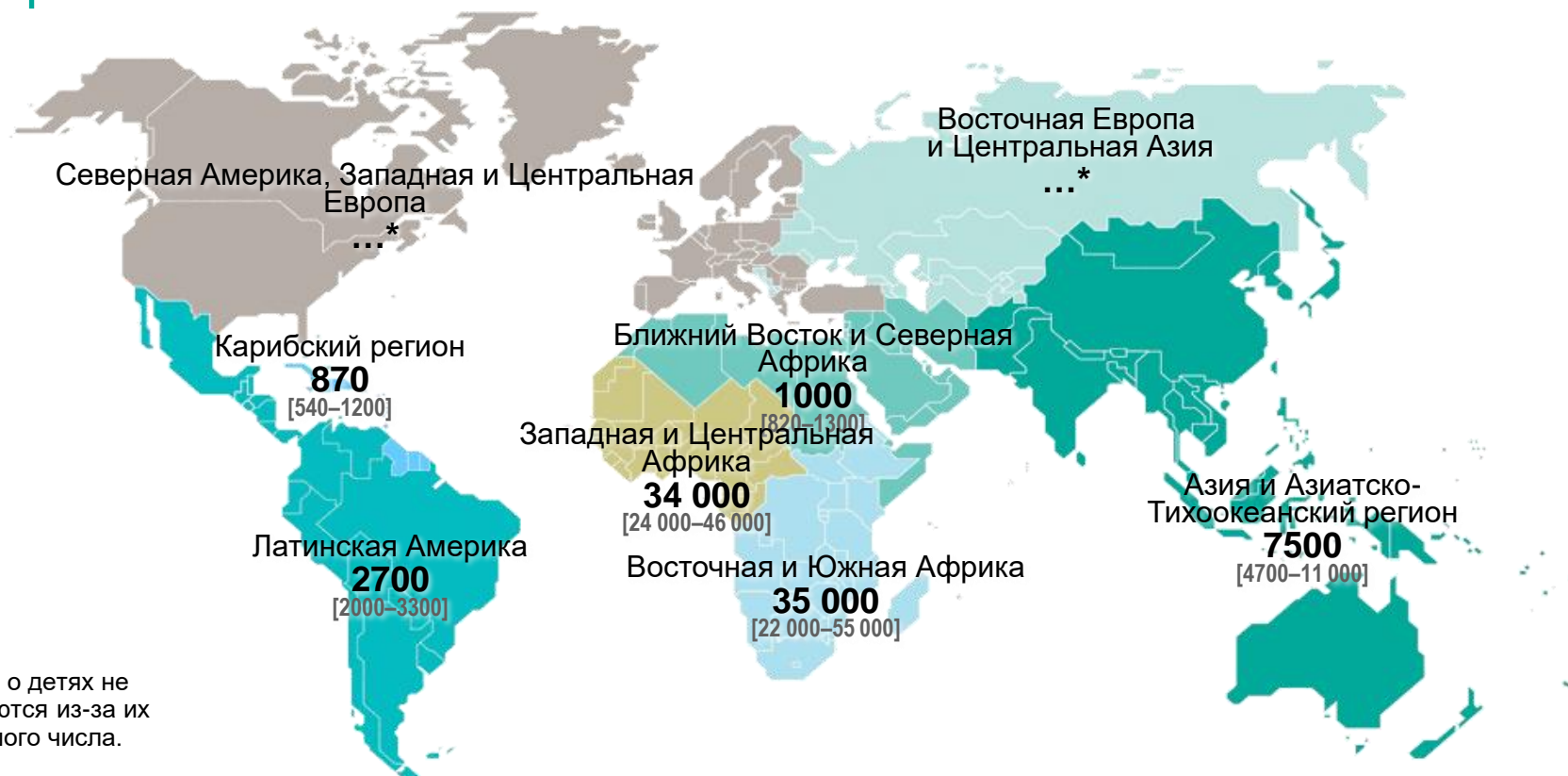
# Оценочное число новых ВИЧ-инфекций среди детей (младше 15 лет) 2022



\*Данные о детях не публикуются из-за их небольшого числа.

**Всего: 130 000** [90 000–210 000]

# Оценочное число смертей вследствие СПИДа среди детей (младше 15 лет) | 2022



\*Данные о детях не публикуются из-за их небольшого числа.

**Всего: 84 000** [56 000–120 000]