

КУДА ЗВОНИТЬ В ЭКСТРЕННЫХ СЛУЧАЯХ

01 МЧС Пожарная охрана



02 Милиция



03 Скорая помощь



04 Аварийная газовая служба



При вызове специальной службы по телефону следует сообщить:

Причину вызова (расскажи, что произошло)

Свое имя и фамилию

Точный адрес и номер телефона

! Не вешай трубку до конца разговора



ПАМЯТКА

Личная безопасность школьника

ПРАВИЛА БЕЗОПАСНОСТИ ДОРОЖНОГО ДВИЖЕНИЯ.

ПОВЕДЕНИЕ НА УЛИЦАХ И ДОРОГАХ

- Пешеходам разрешается ходить по тротуарам и пешеходным дорожкам, а там, где их нет, по обочине или велосипедной дорожке.
- Передвигайся по направлению движения машин, придерживаясь правой стороны. Наиболее безопасно - идти навстречу потоку транспортных средств по левой стороне дороги.
- Не выходи и не выбегай на проезжую часть, не мешай движению транспорта.



Знак
«Движение на велосипедах запрещено»



Знак
«Движение пешеходов запрещено»

- Катайся на роликах, скейтборде, лыжах только в парках, скверах, имеющих ограждение. Не выезжай на проезжую часть. Если необходимо переехать улицу или дорогу, сойди с велосипеда и веди его за руль, скейтборд носи в руках

Незнакомый человек в лифте



- Если в вызванном тобой лифте находится незнакомый человек, не входи в кабину.
- Отойди от лифта и через некоторое время вызови лифт снова.
- Если ты все же вошел в лифте незнакомцем, вызывающим подозрение, нажми одновременно кнопки «Вызов диспетчера» и «Стоп», чтобы кабина стояла на месте с открытыми дверями. После ответа диспетчера, нажми кнопку нужного этажа и завяжи разговор с диспетчером. Диспетчер слышит тебя и при необходимости вызовет милицию и лифтера.
- Не стой в лифте спиной к пассажиру, наблюдай за его действиями.
- При попытке нападения подними крик, шуми, стучи по стенкам лифта, защищайся любым способом, постарайся нажать кнопку «Вызов диспетчера» и любого этажа.
- Если двери открылись, постарайся выбежать, зови на помощь соседей. Оказавшись в безопасности, немедленно вызови милицию и сообщи приметы нападавшего.

! Запомни! Входи в лифт, убедившись, что на площадке нет постороннего

Незнакомый человек в подъезде дома

- Не заходи в подъезд, если за тобой идет незнакомый человек. Сделай вид, что что-то забыл и задержись у подъезда



- Не подходи к квартире и не открывай ее, если кто-то незнакомый находится в подъезде. Выйди из подъезда и подожди, пока незнакомец выйдет на улицу, после чего позвони соседям и попроси их проверить, нет ли посторонних на других этажах.

- При угрозе нападения подними шум, привлекая внимание соседей (свисти, разбей стекло, звони и стучи в двери, кричи «Пожар!», «Помогите!»), постарайся выскочить на улицу.

- Оказавшись в безопасности, немедленно сообщи в милицию, расскажи соседям, родителям.

! Проявляй внимание и бдительность. Старайся заметить возможную опасность и избежать ее

ПЕРЕХОД УЛИЦ И ДОРОГ

- Переходи проезжую часть только по подземным переходам, пешеходным мостикам и в местах, обозначенных дорожной разметкой «зебра» или знаком «Пешеходный переход».




Знак «Пешеходный переход»

Знак «Подземный пешеходный переход»


Знак «Надземный пешеходный переход»

Сигналы светофора



Стой! Приготовься! Иди!

Сигналы регулировщика



Стой! Приготовься! Иди!



Знак «Светофорное регулирование»




Знак «Движение запрещено»



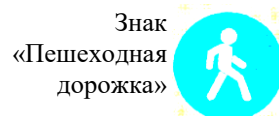
Знак «Движение на велосипедах запрещено»

- В местах, где есть светофор или регулировщик, переходи улицу только по сигналам.
- Там, где движение не регулируется, пересекай проезжую часть, не создавая помех движущемуся транспорту.

- Перед переходом улицы с двусторонним движением остановись, посмотри налево и, если поблизости нет машин, начинай переход. Дойдя до середины, посмотри направо. Если поблизости есть машины, подожди на «островке безопасности» или середине улицы, пропусти их, а потом продолжай путь.



Знак «Велосипедная дорожка»



Знак «Пешеходная дорожка»

! Запомни! Не переходи проезжую часть, если число полос в одну сторону более двух; если движется машина с включенными синими маячками и специальным звуковым сигналом; если это скоростная дорога

Незнакомый человек звонит в дверь



- Ни в коем случае не открывай дверь, пока не помотришь в глазок. Если человек за дверью тебе не знаком и под разными предлогами просит открыть дверь, позвони соседям и сообщи об этом.

- Не вступай с незнакомцем ни в какие разговоры. Помни, что под видом почтальона, слесаря, работника РЭУ злоумышленники пытаются проникнуть в квартиру.

- Если незнакомец пытается открыть дверь, срочно звони в милицию по тел. 02, назови причину звонка и точный адрес, затем с балкона или из окна зови на помощь знакомых или соседей.

! Запомни! Ни при каких обстоятельствах не открывай дверь незнакомому человеку, если ты дома один

ПРАВИЛА ПОВЕДЕНИЯ НА ТРАНСПОРТЕ

ОБЩЕСТВЕННЫЙ ТРАНСПОРТ

При посадке в транспорт

- Ожидай транспорт только на остановках, которые обозначены указателями, не выходи на проезжую часть.
- Садись в автобус, троллейбус, трамвай и другие транспортные средства только после их полной остановки. Посадка обычно производится через задние двери, а высадка - через передние.
- Не прыгай в автобус, трамвай на ходу, не цепляйся за них сзади, не стой на выступающих частях и подножках машин.



Знак
«Место
остановки
автобуса (или
троллейбуса)»



Знак
«Место
остановки
трамвая»



Знак
«Место
остановки
такси»

В салоне транспортного средства

- Войдя в салон, пройди в середину, не останавливайся на площадке.
- Если есть свободное место, займи его, не стой в проходе. Помни! Передние места отводятся пассажирам с маленькими детьми, инвалидам и пожилым людям.
- Не шуми и не разговаривай громко. Не отвлекай от работы водителя. Не высовывайся из окон.
- Если нужно выйти на ближайшей остановке, заранее перейди поближе к выходу.

При выходе из транспорта

- Выходи только после полной остановки.
- Выйдя из трамвая, не задерживайся на проезжей части: посмотри направо и, если нет приближающихся машин, иди на тротуар. Трамвай обходи спереди, а автобус и троллейбус - сзади.



Автобус или троллейбус
надо обходить сзади



Трамвай обходить
спереди

ПРАВИЛА ПОВЕДЕНИЯ В КРИМИНОГЕННЫХ СИТУАЦИЯХ

ПРИ ОБЩЕНИИ С НЕЗНАКОМЫМ ЧЕЛОВЕКОМ

- Никогда не вступай в разговор с неизвестным человеком на улице.
- Не соглашайся никуда идти с неизвестным человеком, не садись к нему в машину, как бы он тебя ни уговаривал и что бы ни предлагал.
- Никогда не верь неизвестному, если он обещает что-то купить или подарить тебе. Ответь, что тебе ничего не нужно.
- Если неизвестный человек настойчив, взял тебя за руку или пытается увести, вырывайся и убегай, громко кричи, зови на помощь, брыкайся, царапайся, кусайся.
- О любом таком происшествии с тобой обязательно расскажи родителям, учителю и знакомым взрослым.

**! Посторонний - это человек,
которого
ты не знаешь, даже если он и
говорит, что знает тебя или твоих
родителей**